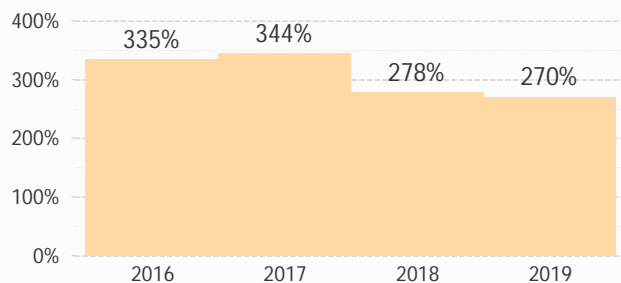


ARAG Allgemeine Versicherungs-Aktiengesellschaft
 ARAG Platz 1
 40472 Düsseldorf
 Sitz: Deutschland

Sparte/Segment: Schaden/Unfall
 www.arag.de
 LEI: 3912006MZNEOF4M2XK19
 Angewendetes Modell: internes Partialmodell
 Wirtschaftsprüfer: PricewaterhouseCoopers

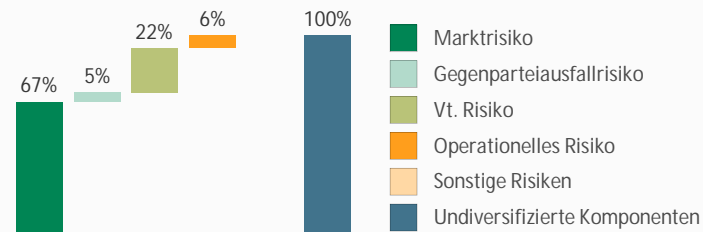
Solvenzquote im Zeitverlauf



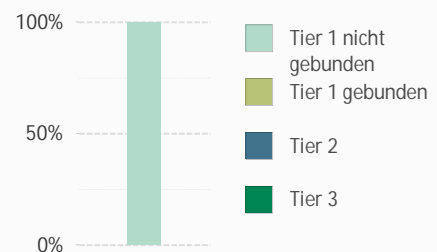
Solvenzquoten 2018

Aufsichtliche Solvenzquote	278%
Solvenzquote ohne Übergangsmaßnahmen	278%
Solvenzquote ohne Übergangsmaßnahmen und Volatilitätsanpassung	278%
Einfluss Übergangsmaßnahmen	
Einfluss Volatilitätsanpassung	
Solvenzquote ohne Übergangsmaßnahmen und Volatilitätsanpassung	

Risikoprofil



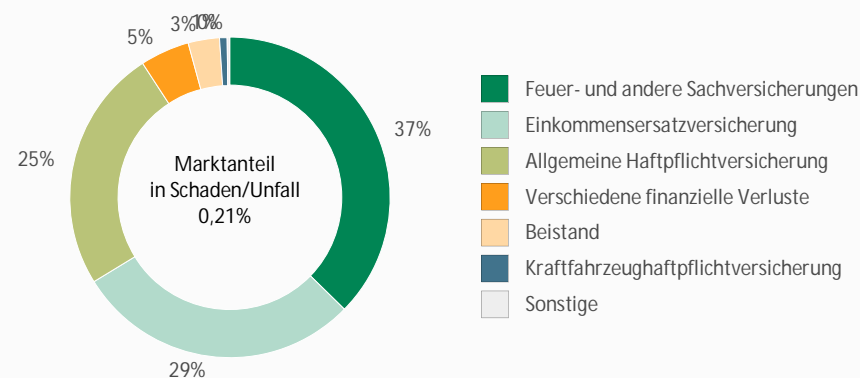
Eigenmittelprofil



Prämienstruktur

Gebuchte Prämien brutto: 181,84 Mio. €
 (Vorjahr: 180,04 Mio. €)

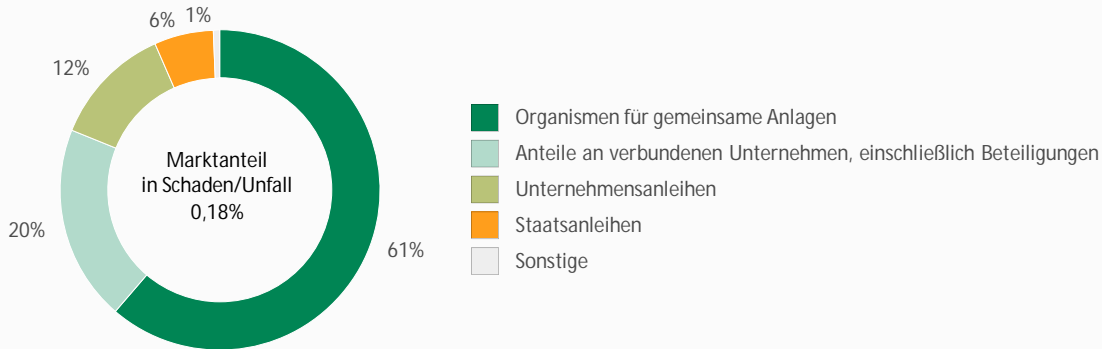
Veränderung zum Vorjahr: 1,00%



Kapitalanlagestruktur

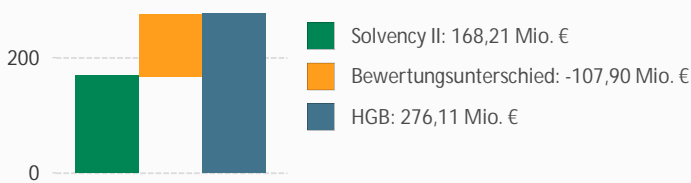
Summe Kapitalanlagen: 388,96 Mio. €
(Vorjahr: 408,83 Mio. €)

Veränderung zum Vorjahr: -4,86%

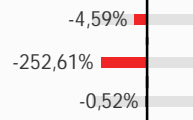


Versicherungstechnische Rückstellungen

Mio. €

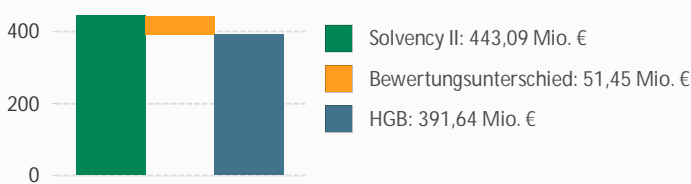


Veränderung zum Vorjahr:

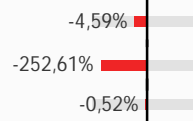


Vermögenswerte

Mio. €

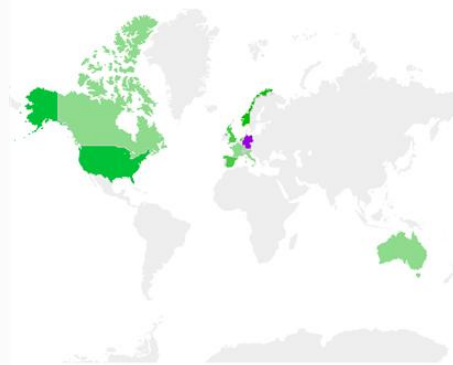


Veränderung zum Vorjahr:



Gruppeninformationen

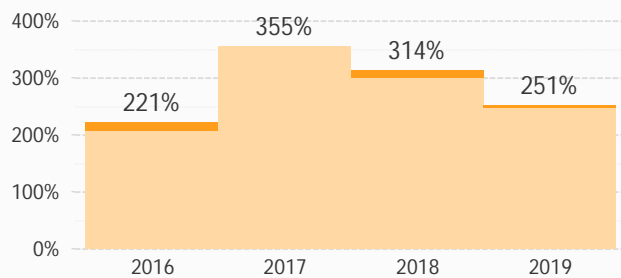
Gruppenzugehörigkeit: ARAG Gruppe
Markanteil der deutschen Gruppenunternehmen in Deutschland 0,50%



AXA Krankenversicherung Aktiengesellschaft
 Colonia Allee 10-20
 51067 Köln
 Sitz: Deutschland

Sparte/Segment: Kranken
 www.axa.de
 LEI: 213800OE8AO24JZSWP42
 Angewendetes Modell: internes Vollmodell
 Wirtschaftsprüfer: PricewaterhouseCoopers

Solvenzquote im Zeitverlauf

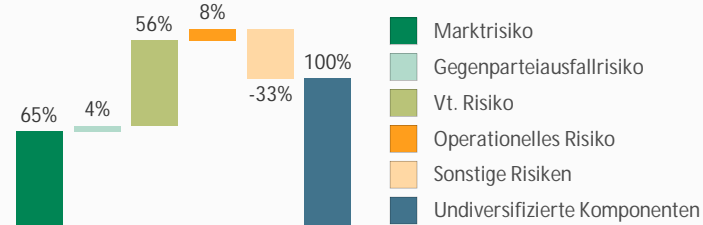


Solvenzquoten 2018

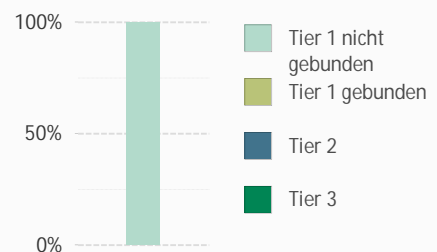
Aufsichtliche Solvenzquote	314%
Solvenzquote ohne Übergangsmaßnahmen	314%
Solvenzquote ohne Übergangsmaßnahmen und Volatilitätsanpassung	301%

■ Einfluss Übergangsmaßnahmen
■ Einfluss Volatilitätsanpassung
■ Solvenzquote ohne Übergangsmaßnahmen und Volatilitätsanpassung

Risikoprofil



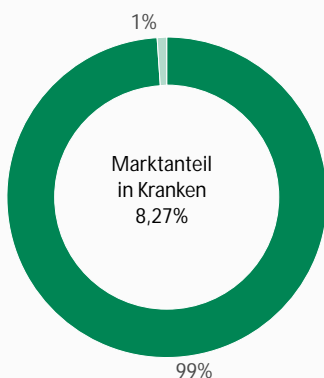
Eigenmittelprofil



Prämienstruktur

Gebuchte Prämien brutto: 3.303,12 Mio. €
 (Vorjahr: 3.216,81 Mio. €)

Veränderung zum Vorjahr: ■ 2,68%

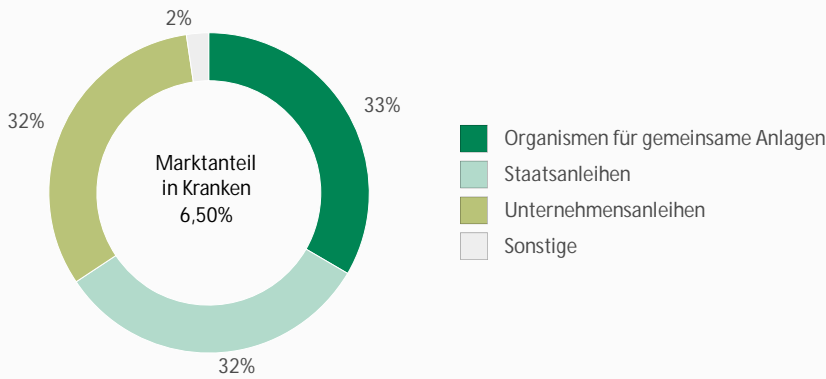


■ Krankenversicherung - nach Art der Leben
■ Krankheitskostenversicherung - nach Art der Nichtleben

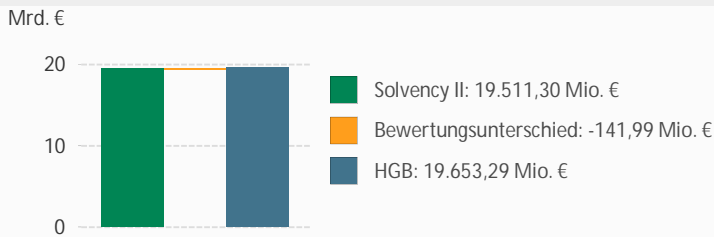
Kapitalanlagestruktur

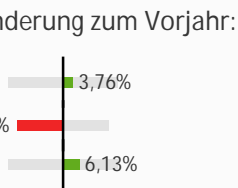
Summe Kapitalanlagen: 20.650,20 Mio. €
(Vorjahr: 19.732,30 Mio. €)

Veränderung zum Vorjahr:  4,65%

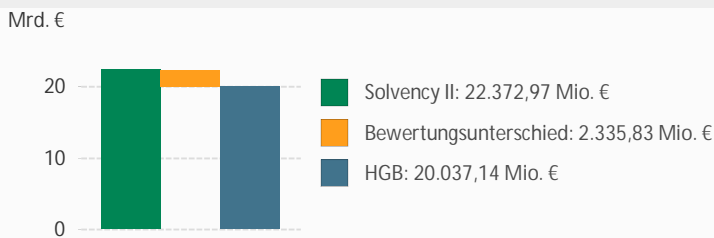


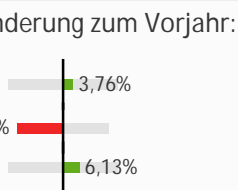
Versicherungstechnische Rückstellungen



Veränderung zum Vorjahr: 

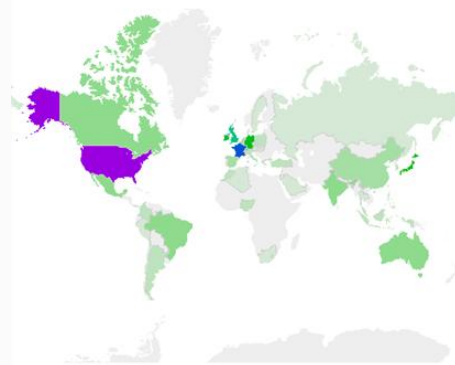
Vermögenswerte



Veränderung zum Vorjahr: 

Gruppeninformationen

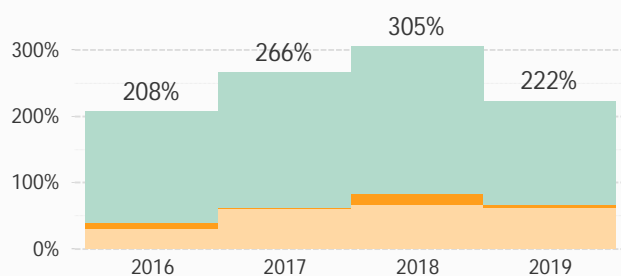
Gruppenzugehörigkeit: AXA Gruppe
Marktanteil der deutschen Gruppenunternehmen in Deutschland 3,45%



Bayerische Beamten Lebensversicherung a.G.
 Thomas-Dehler-Straße 25
 81737 München
 Sitz: Deutschland

Sparte/Segment: Leben
 www.diebayerische.de
 LEI: 529900QUK6UJ8HKRN036
 Angewendetes Modell: Standardformel
 Wirtschaftsprüfer: KPMG

Solvenzquote im Zeitverlauf

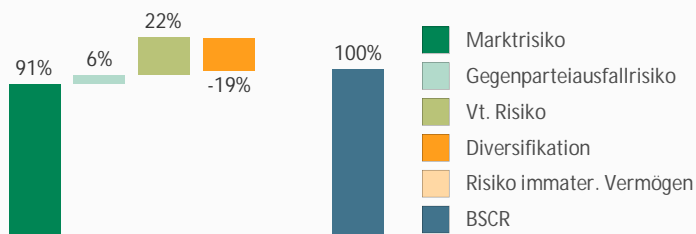


Solvenzquoten 2018

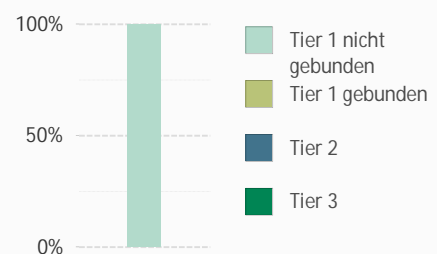
Aufsichtliche Solvenzquote	305%
Solvenzquote ohne Übergangsmaßnahmen	82%
Solvenzquote ohne Übergangsmaßnahmen und Volatilitätsanpassung	65%

- Einfluss Übergangsmaßnahmen
- Einfluss Volatilitätsanpassung
- Solvenzquote ohne Übergangsmaßnahmen und Volatilitätsanpassung

Risikoprofil



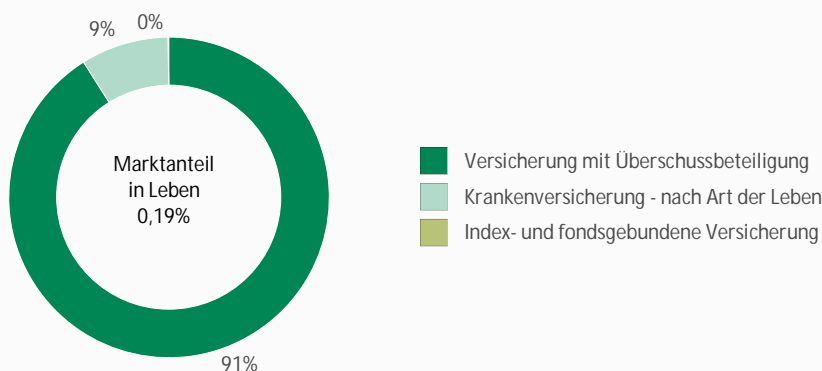
Eigenmittelprofil



Prämienstruktur

Gebuchte Prämien brutto: 168,56 Mio. €
 (Vorjahr: 156,97 Mio. €)

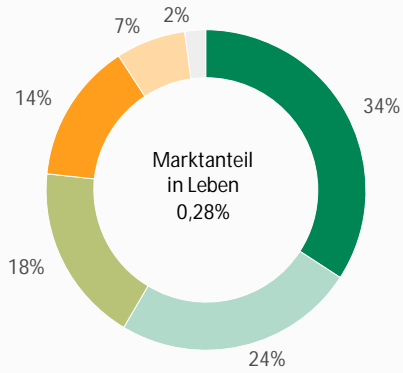
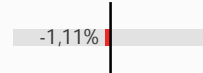
Veränderung zum Vorjahr: 7,38%



Kapitalanlagestruktur

Summe Kapitalanlagen: 2.702,80 Mio. €
(Vorjahr: 2.733,17 Mio. €)

Veränderung
zum Vorjahr:



- Organismen für gemeinsame Anlagen
- Staatsanleihen
- Anteile an verbundenen Unternehmen, einschließlich Beteiligungen
- Immobilien (außer zur Eigennutzung)
- Unternehmensanleihen
- Sonstige

Gruppeninformationen

Gruppenzugehörigkeit: Die Bayerische Gruppe
Marktanteil der deutschen Gruppenunternehmen in
Deutschland 0,16%

